

## CMSE®

Il corso di formazione **CMSE® - Certified Machinery Safety Expert** (certificazione esperti in sicurezza delle macchine) costituisce una qualifica riconosciuta a livello internazionale che fornisce una panoramica a 360° del settore della sicurezza delle macchine.

## ISCRIZIONE

Date, costi e modalità di iscrizione dei corsi CMSE sono disponibili al seguente indirizzo:

<http://www.cmse.com/it-IT>

## HOW TO

Scaricare il modulo di registrazione dal sito sopracitato.

Italiano

CMSE | DETTAGLI SUL CORSO | **REGISTRAZIONE** | CMSE COMMUNITY | CONTATTI

Home > Registrazione > Date e prenotazione




**CMSE**

Date e iscrizioni per CMSE®


CMSE Worldwide

Back to international page

Date dei corsi

Data	corso	Paese/Luogo	Lingua del corso	Lingua dell'esame	Procedura di iscrizione
14 feb 2018, 15 feb 2018, 21 feb 2018, 22 feb 2018	Corso di formazione CMSE	ALBA	Italiano	Italiano	 Download del modulo di iscrizione
18 apr 2018, 19 apr 2018, 23 apr 2018, 24 apr 2018	Corso di formazione CMSE	BOLOGNA	Italiano	Italiano	
30 mag 2018, 31 mag 2018, 06 giu 2018, 07 giu 2018	Corso di formazione CMSE	NOVARA	Italiano	Italiano	

Compilare il modulo di registrazione in formato Excel precedentemente scaricato.

			
<b>Modulo di iscrizione al corso di formazione Certified Machinery Safety Expert (CMSE®)</b>			
Si prega di compilare tutte le sezioni di questo modulo utilizzando il SW excel. Solo il file originale di excel verrà accettato. Scansioni o fotocopie non verranno accettate.			
<b>1. Dati del partecipante</b>			
Sig.-Sig.ra	_____	Cognome	_____
Nome	_____	Data di nascita	YYYY-MM-DD
Nome-Cognome sul certificato	_____		
Indirizzo (privato)	_____		

- E' necessario compilare ogni sezione del modulo.
- I moduli di iscrizione CMSE® debitamente compilati devono essere inoltrati unicamente in formato Excel - non verranno accettate richieste compilate a mano o scannerizzate.
- I moduli debitamente compilati dovranno essere inviati alla rispettiva sede locale CMSE®: [italy@cmse.com](mailto:italy@cmse.com)
- Le richieste verranno elaborate una volta ricevuto il modulo di iscrizione integralmente compilato.
- Verificare di aver indicato il metodo di pagamento prescelto e di aver fornito tutte le informazioni relative.

Pilz vi informerà dell'avvenuta elaborazione del vostro modulo di iscrizione.

## CONTATTI

---

Per ulteriori domande e/o richiesta di informazioni, consultare la seguente pagina:

<http://www.cmse.com/it-IT/contact>